



LES GEIQ EN FRANCE

169 GEIQ - 269 IMPLANTATIONS*

*au 1^{er} septembre 2019

7 946 374

Heures de mise à disposition

517

Salariés permanents

150 589 410

CA issu de la mise à disposition

2 391 629

Heures de formation

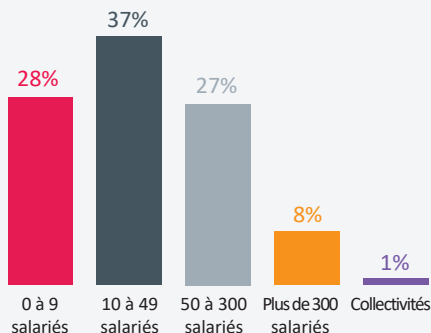
ENTREPRISES

RÉPARTITION DES ENTREPRISES SELON LEUR EFFECTIF

6762

entreprises adhérentes

+ 7%



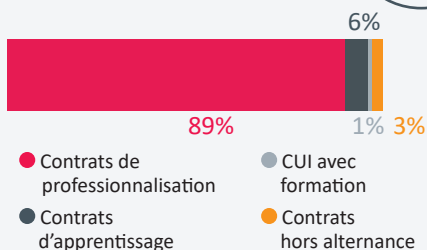
CONTRATS

RÉPARTITION DES CONTRATS

9 041

contrats signés en 2018

+ 14%

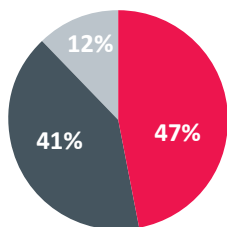


SALARIÉS

RÉPARTITION DES SALARIÉS PAR ÂGE

30 ans

d'âge moyen à l'embauche



- Moins de 26 ans
- 26-44 ans
- Plus de 45 ans



73%
hommes



27%
femmes

8711
salariés embauchés en 2018

+ 15%

15 113
salariés en parcours en 2018

+ 24%

CARACTÉRISTIQUES DES SALARIÉS EMBAUCHÉS*

Personnes éloignées du marché du travail (>1 an)	2 687
Bénéficiaires de minima sociaux	1 004
Personnes bénéficiant ou sortant d'un dispositif d'insertion	711
Personnes en situation de handicap	493
Personnes bénéficiant d'un statut de la protection internationale	123
Personnes issues de quartiers ou zones prioritaires	1 636
Demandeurs d'emploi de 45 ans et plus	1 022
Personnes sortant de prison ou sous main de justice	80
Jeunes de moins de 26 ans sans qualification	2 338
Personnes en reconversion professionnelle contrainte	651

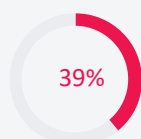
82%

de public
prioritaire

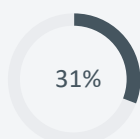
**Certains salariés
peuvent présenter
plusieurs critères*

FORMATIONS

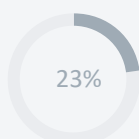
NIVEAUX DE FORMATION DES SALARIÉS EMBAUCHÉS



Sans
qualification



Niveau V

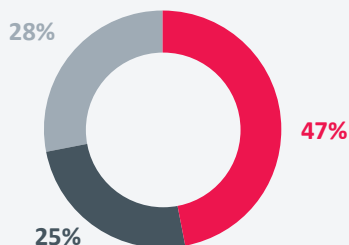


Niveau IV



Niveau III
et plus

RÉPARTITION DES QUALIFICATIONS OBTENUES



- Diplôme d'État / Diplôme / Titre
- Certificat de Qualification Professionnelle
- Autre qualification (ex : reconnaissance CCN)



92%
de réussite
à l'examen

377 heures
de formation (en moyenne par ETP)

SORTIES



70%
des parcours dans
un Geiq permettent
l'acquisition d'une qualification