

LES GEIQ PROPRETÉ

10 GEIQ - 23 IMPLANTATIONS



668 588

Heures de mise à disposition

58

Salariés permanents

10 550 049 €

CA issu de la mise à disposition

172 568

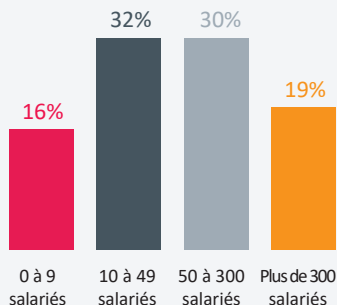
Heures de formation

ENTREPRISES

RÉPARTITION DES ENTREPRISES SELON LEUR EFFECTIF

403

entreprises adhérentes

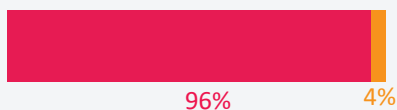


CONTRATS

RÉPARTITION DES CONTRATS

1 352

contrats signés en 2018



- Contrats de professionnalisation
- Contrats hors alternance
- CUI avec formation
- Contrats d'apprentissage

2001

Contrats gérés en 2018

206 jours

C'est la durée moyenne d'un contrat

15%

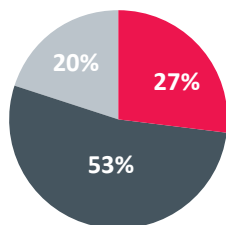
C'est le taux de rupture des parcours

SALARIÉS

RÉPARTITION DES SALARIÉS PAR ÂGE

34 ans

d'âge moyen à l'embauche



- Moins de 26 ans
- 26-44 ans
- Plus de 45 ans



50%
hommes



50%
femmes

1251
salariés embauchés en 2018

1 809
salariés en parcours en 2018

CARACTÉRISTIQUES DES SALARIÉS EMBAUCHÉS*

Personnes éloignées du marché du travail (>1 an)	335
Bénéficiaires de minima sociaux	287
Personnes bénéficiant ou sortant d'un dispositif d'insertion	88
Personnes en situation de handicap	94
Personnes bénéficiant d'un statut de la protection internationale	25
Personnes issues de quartiers ou zones prioritaires	319
Demandeurs d'emploi de 45 ans et plus	278
Personnes sortant de prison ou sous main de justice	5
Jeunes de moins de 26 ans sans qualification	284
Personnes en reconversion professionnelle contrainte	19


80%

de public
prioritaire

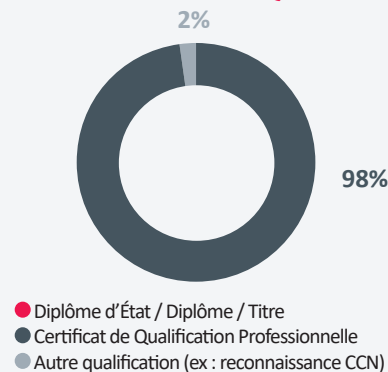
**Certains salariés
peuvent présenter
plusieurs critères*

FORMATIONS

NIVEAUX DE FORMATION DES SALARIÉS EMBAUCHÉS



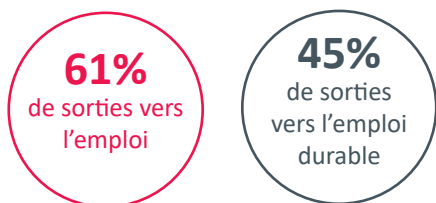
RÉPARTITION DES QUALIFICATIONS OBTENUES



85%
de réussite
à l'examen

317 heures
de formation (en moyenne par ETP)

SORTIES



68%
des parcours dans un Geiq permettent
l'acquisition d'une qualification

LES PRINCIPAUX MÉTIERS :

Agent de service
Agent machiniste
Laveur(se) de vitres