



# LES GEIQ EN AUVERGNE-RHÔNE-ALPES

## 37 GEIQ - 56 IMPLANTATIONS

**2 017 849**

Heures de mise à disposition

**126**

Salariés permanents

**42 042 568**

CA issu de la mise à disposition

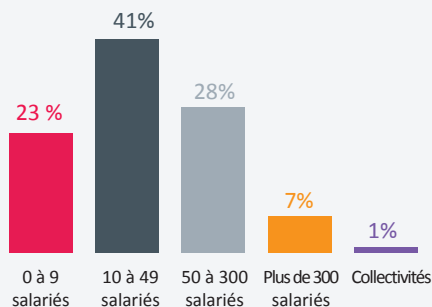
**737 054**

Heures de formation

### ENTREPRISES

#### RÉPARTITION DES ENTREPRISES SELON LEUR EFFECTIF

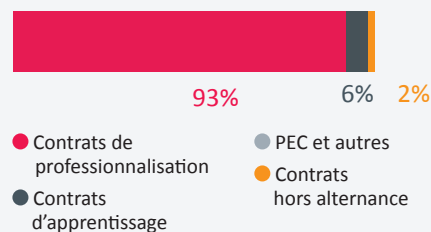
**1 844**  
entreprises adhérentes



### CONTRATS

#### RÉPARTITION DES CONTRATS

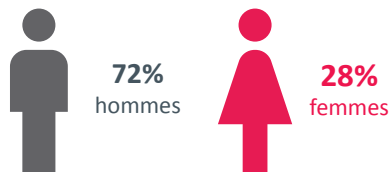
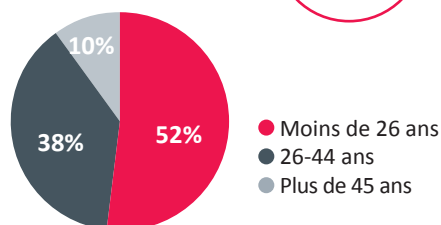
**2 243**  
contrats signés en 2019



### SALARIÉS

#### RÉPARTITION DES SALARIÉS PAR ÂGE

**29 ans**  
d'âge moyen à l'embauche



## CARACTÉRISTIQUES DES SALARIÉS EMBAUCHÉS\*

Personnes éloignées du marché du travail (>1 an)	596
Bénéficiaires de minima sociaux	132
Personnes bénéficiant ou sortant d'un dispositif d'insertion	171
Personnes en situation de handicap	72
Personnes bénéficiant du statut de la protection internationale	75
Personnes issues de quartiers ou zones prioritaires	284
Demandeurs d'emploi de 45 ans et plus	234
Personnes sortant de prison ou sous main de justice	19
Jeunes de moins de 26 ans sans qualification	601
Personnes en reconversion professionnelle contrainte	184

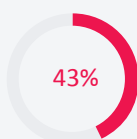
**77%**

de public  
prioritaire

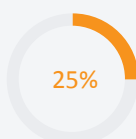
*\*Certains salariés  
peuvent présenter  
plusieurs critères*

## FORMATIONS

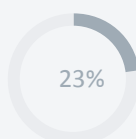
### NIVEAUX DE FORMATION DES SALARIÉS EMBAUCHÉS



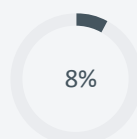
Sans  
qualification



Niveau 3

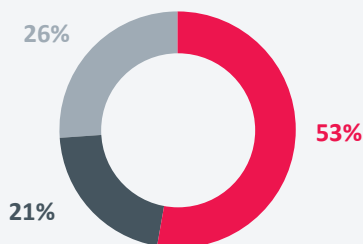


Niveau 4



Niveau 5  
et plus

### RÉPARTITION DES QUALIFICATIONS OBTENUES



- Diplôme d'État / Diplôme / Titre
- Certificat de Qualification Professionnelle
- Autre qualification (ex : reconnaissance CCN)



**89%**

de réussite  
à l'examen

**425 heures**

de formation (en moyenne par ETP)

## SORTIES



**66%**

des parcours dans  
un Geiq permettent  
l'acquisition d'une qualification