

# LES GEIQ EN BRETAGNE

## 8 GEIQ - 9 IMPLANTATIONS

**199 592**

Heures de mise à disposition

**16**

Salariés permanents

**3 933 188**

CA issu de la mise à disposition

**69 734**

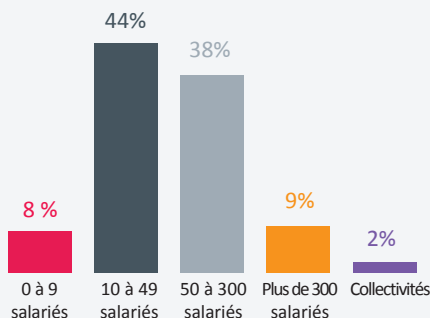
Heures de formation

## ENTREPRISES

RÉPARTITION DES ENTREPRISES SELON LEUR EFFECTIF

**224**

entreprises adhérentes

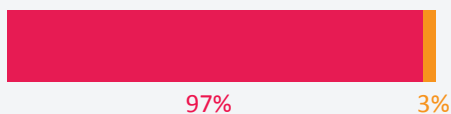


## CONTRATS

RÉPARTITION DES CONTRATS

**166**

contrats signés en 2019



- Contrats de professionnalisation
- Contrats hors alternance
- Contrats d'apprentissage
- PEC et autres

**353**

Contrats gérés en 2019

**371 jours**

C'est la durée moyenne d'un contrat

**11%**

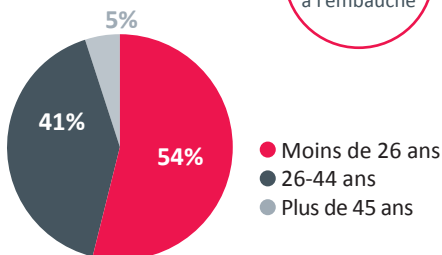
C'est le taux de rupture des parcours

## SALARIÉS

RÉPARTITION DES SALARIÉS PAR ÂGE

**27 ans**

d'âge moyen à l'embauche



- Moins de 26 ans
- 26-44 ans
- Plus de 45 ans



**93%**  
hommes



**7%**  
femmes

**165**

salariés embauchés en 2019

**349**

salariés en parcours en 2019

## CARACTÉRISTIQUES DES SALARIÉS EMBAUCHÉS\*

Personnes éloignées du marché du travail (>1 an)	73
Bénéficiaires de minima sociaux	5
Personnes bénéficiant ou sortant d'un dispositif d'insertion	21
Personnes en situation de handicap	1
Personnes bénéficiant du statut de la protection internationale	19
Personnes issues de quartiers ou zones prioritaires	18
Demandeurs d'emploi de 45 ans et plus	7
Personnes sortant de prison ou sous main de justice	4
Jeunes de moins de 26 ans sans qualification	63
Personnes en reconversion professionnelle contrainte	6

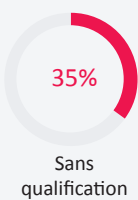
**86%**

de public  
prioritaire


*\*Certains salariés  
peuvent présenter  
plusieurs critères*

## FORMATIONS

### NIVEAUX DE FORMATION DES SALARIÉS EMBAUCHÉS



### RÉPARTITION DES QUALIFICATIONS OBTENUES



**94%**  
de réussite  
à l'examen

**402 heures**  
de formation (en moyenne par ETP)

## SORTIES



**71%**  
des parcours dans  
un Geiq permettent  
l'acquisition d'une qualification