



LES GEIQ EN ÎLE DE FRANCE

6 GEIQ - 9 IMPLANTATIONS

309 886

Heures de mise à disposition

23

Salariés permanents

7 363 942

CA issu de la mise à disposition

73 238

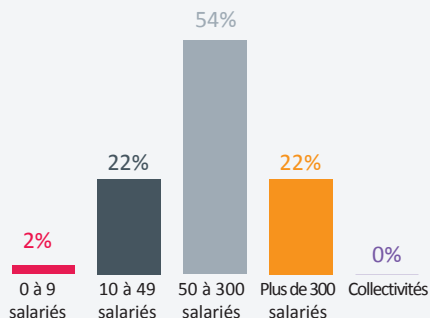
Heures de formation

ENTREPRISES

RÉPARTITION DES ENTREPRISES SELON LEUR EFFECTIF

171

entreprises adhérentes

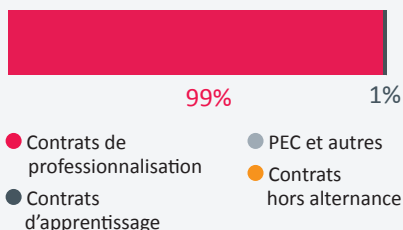


CONTRATS

RÉPARTITION DES CONTRATS

391

contrats signés en 2019



- Contrats de professionnalisation
- PEC et autres
- Contrats hors alternance
- Contrats d'apprentissage

704

Contrats gérés en 2019

270 jours
C'est la durée moyenne d'un contrat

8%

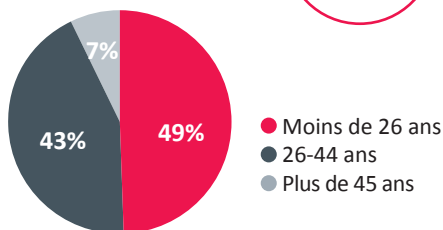
C'est le taux de rupture des parcours

SALARIÉS

RÉPARTITION DES SALARIÉS PAR ÂGE

28 ans

d'âge moyen à l'embauche



- Moins de 26 ans
- 26-44 ans
- Plus de 45 ans



56%
hommes



44%
femmes

389

salariés embauchés en 2019

699

salariés en parcours en 2019

CARACTÉRISTIQUES DES SALARIÉS EMBAUCHÉS*

Personnes éloignées du marché du travail (>1 an)	66
Bénéficiaires de minima sociaux	46
Personnes bénéficiant ou sortant d'un dispositif d'insertion	4
Personnes en situation de handicap	5
Personnes bénéficiant du statut de la protection internationale	11
Personnes issues de quartiers ou zones prioritaires	100
Demandeurs d'emploi de 45 ans et plus	28
Personnes sortant de prison ou sous main de justice	3
Jeunes de moins de 26 ans sans qualification	86
Personnes en reconversion professionnelle contrainte	16

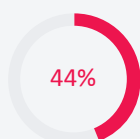
71%

de public
prioritaire

**Certains salariés
peuvent présenter
plusieurs critères*

FORMATIONS

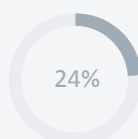
NIVEAUX DE FORMATION DES SALARIÉS EMBAUCHÉS



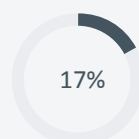
Sans
qualification



Niveau 3

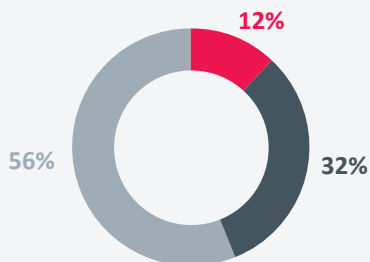


Niveau 4



Niveau 5
et plus

RÉPARTITION DES QUALIFICATIONS OBTENUES



- Diplôme d'État / Diplôme / Titre
- Certificat de Qualification Professionnelle
- Autre qualification (ex : reconnaissance CCN)



98%
de réussite
à l'examen

260 heures
de formation (en moyenne par ETP)

SORTIES



75%
des parcours dans
un Geiq permettent
l'acquisition d'une qualification