

LES GEIQ DANS LES AUTRES SECTEURS

9 GEIQ - 10 IMPLANTATIONS

332 107

Heures de mise à disposition

26

Salariés permanents

4 388 502

CA issu de la mise à disposition

142 293

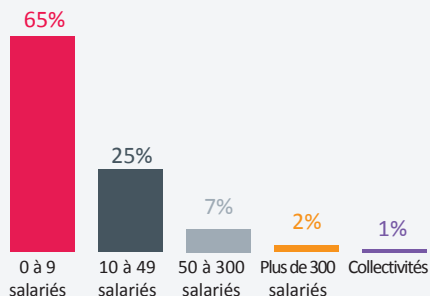
Heures de formation

ENTREPRISES

RÉPARTITION DES ENTREPRISES SELON LEUR EFFECTIF

358

entreprises adhérentes

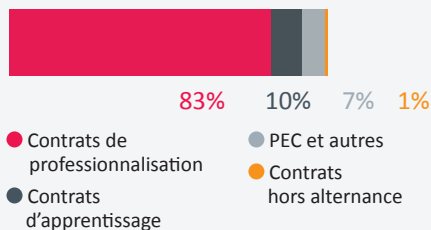


CONTRATS

RÉPARTITION DES CONTRATS

485

contrats signés en 2019



885
Contrats gérés en 2019

291 jours
C'est la durée moyenne d'un contrat

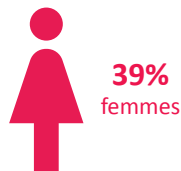
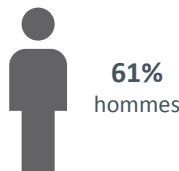
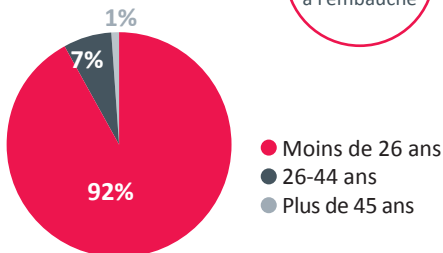
19%
C'est le taux de rupture des parcours

SALARIÉS

RÉPARTITION DES SALARIÉS PAR ÂGE

22 ans

d'âge moyen à l'embauche



502
salariés embauchés en 2019

850
salariés en parcours en 2019

CARACTÉRISTIQUES DES SALARIÉS EMBAUCHÉS*

Personnes éloignées du marché du travail (>1 an)	100
Bénéficiaires de minima sociaux	4
Personnes bénéficiant ou sortant d'un dispositif d'insertion	15
Personnes en situation de handicap	1
Personnes bénéficiant du statut de la protection internationale	1
Personnes issues de quartiers ou zones prioritaires	59
Demandeurs d'emploi de 45 ans et plus	7
Personnes sortant de prison ou sous main de justice	-
Jeunes de moins de 26 ans sans qualification	154
Personnes en reconversion professionnelle contrainte	63

70%
de public
prioritaire

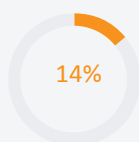
**Certains salariés
peuvent présenter
plusieurs critères*

FORMATIONS

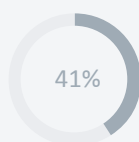
NIVEAUX DE FORMATION DES SALARIÉS EMBAUCHÉS



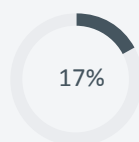
Sans
qualification



Niveau 3

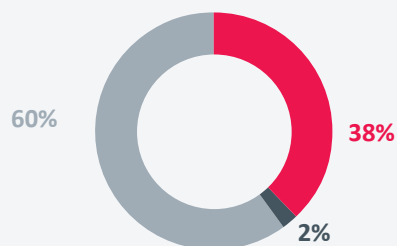


Niveau 4



Niveau 5
et plus

RÉPARTITION DES QUALIFICATIONS OBTENUES



- Diplôme d'État / Diplôme / Titre
- Certificat de Qualification Professionnelle
- Autre qualification (ex : reconnaissance CCN)



82%
de réussite
à l'examen

509 heures
de formation (en moyenne par ETP)

SORTIES



49%
des parcours dans un Geiq permettent
l'acquisition d'une qualification

LES PRINCIPAUX MÉTIERS :

Serveur(se) de restaurant
Commis de cuisine
Educateur sportif