



LES GEIQ EN ÎLE-DE-FRANCE

8 GEIQ - 11 IMPLANTATIONS

165 912

Heures de mise
à disposition

18

Salariés
permanents

3 854 379 €

CA issu de la mise à
disposition

40 668

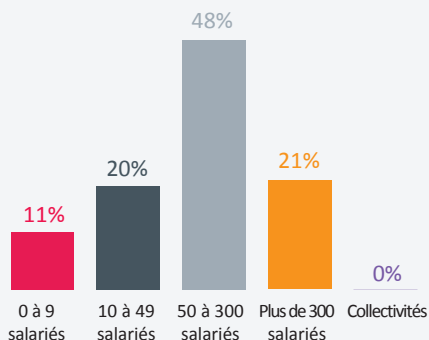
Heures
de formation

ENTREPRISES

RÉPARTITION DES ENTREPRISES SELON LEUR EFFECTIF

183

entreprises
adhérentes

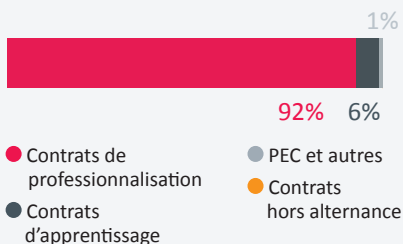


CONTRATS

RÉPARTITION DES CONTRATS

295

contrats
signés en
2020



515
Contrats gérés
en 2020

294 jours
C'est la durée
moyenne d'un
contrat

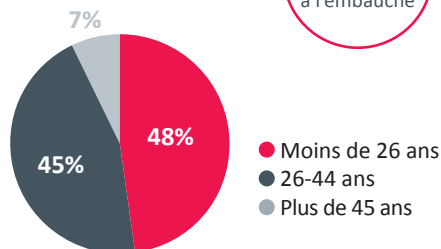
10%
C'est le taux
de rupture
des parcours

SALARIÉS

RÉPARTITION DES SALARIÉS PAR ÂGE

28 ans

d'âge moyen
à l'embauche



72%
hommes



28%
femmes

286
salariés
embauchés
en 2020

503
salariés en
parcours en
2020

CARACTÉRISTIQUES DES SALARIÉS EMBAUCHÉS*

Bénéficiaires de minima sociaux	18
Personnes bénéficiant du statut de la protection internationale	12
Personnes bénéficiant ou sortant d'un dispositif d'insertion	30
Jeunes de moins de 26 ans sans qualification	113
Demandeurs d'emploi de 45 ans et plus	20
Personnes éloignées du marché du travail (>1 an)	37
Personnes en reconversion professionnelle contrainte	-
Personnes en situation de handicap	5
Personnes issues de quartiers ou zones prioritaires	68
Personnes sortant de prison ou sous main de justice	4

82%

de public prioritaire

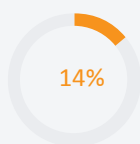
**Certains salariés peuvent présenter plusieurs critères*

FORMATIONS

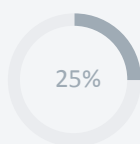
NIVEAUX DE FORMATION DES SALARIÉS EMBAUCHÉS



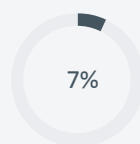
Sans qualification



Niveau 3

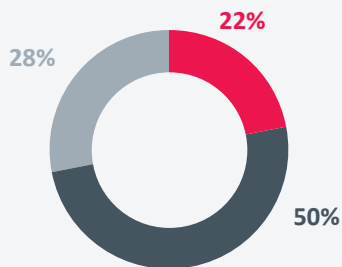


Niveau 4



Niveau 5 et plus

RÉPARTITION DES QUALIFICATIONS OBTENUES



- Diplôme d'État / Diplôme / Titre
- Certificat de Qualification Professionnelle
- Autre qualification (ex : reconnaissance CCN)




99%

de réussite à l'examen

282 heures

de formation (en moyenne par ETP)

SORTIES



76%

des parcours dans un Geiq permettent l'acquisition d'une qualification