



# LES GEIQ EN FRANCE

## 191 GEIQ - 303 IMPLANTATIONS

**6 430 518**

Heures de mise  
à disposition

**540**

Salariés  
permanents

**124 326 392 €**

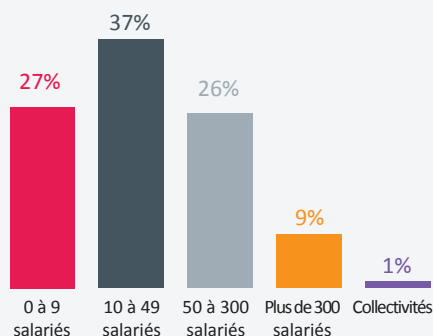
CA issu de la mise à  
disposition

**2 012 032**

Heures  
de formation

## ENTREPRISES

### RÉPARTITION DES ENTREPRISES SELON LEUR EFFECTIF

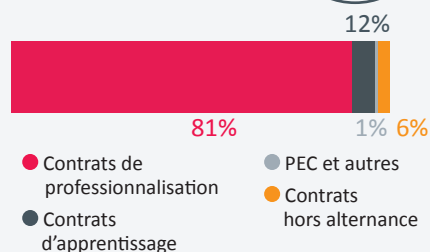


**6 921**  
entreprises  
adhérentes

- 5%

## CONTRATS

### RÉPARTITION DES CONTRATS



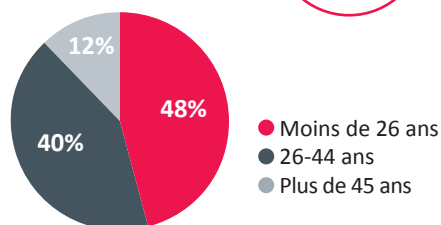
**7 771**  
contrats  
signés en  
2020

- 16%



## SALARIÉS

### RÉPARTITION DES SALARIÉS PAR ÂGE



**29 ans**  
d'âge moyen  
à l'embauche



**71%**  
hommes



**29%**  
femmes

**7 440**  
salariés  
embauchés  
en 2020

- 17%

**14 883**  
salariés en  
parcours en  
2020

- 9%

## CARACTÉRISTIQUES DES SALARIÉS EMBAUCHÉS\*

Bénéficiaires de minima sociaux	826
Personnes bénéficiant du statut de la protection internationale	263
Personnes bénéficiant ou sortant d'un dispositif d'insertion	541
Jeunes de moins de 26 ans sans qualification	2 561
Demandeurs d'emploi de 45 ans et plus	953
Personnes éloignées du marché du travail (>1 an)	2 267
Personnes en reconversion professionnelle contrainte	273
Personnes en situation de handicap	366
Personnes issues de quartiers ou zones prioritaires	1 461
Personnes sortant de prison ou sous main de justice	54

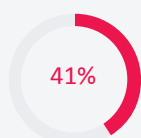
**82%**

de public  
prioritaire

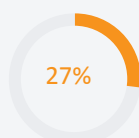
*\*Certains salariés  
peuvent présenter  
plusieurs critères*

## FORMATIONS

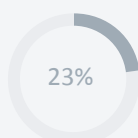
### NIVEAUX DE FORMATION DES SALARIÉS EMBAUCHÉS



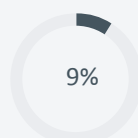
Sans  
qualification



Niveau 3

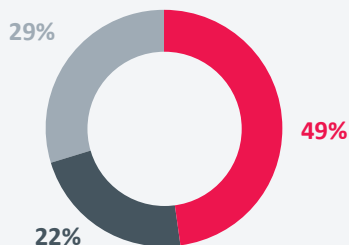


Niveau 4



Niveau 5  
et plus

### RÉPARTITION DES QUALIFICATIONS OBTENUES



- Diplôme d'État / Diplôme / Titre
- Certificat de Qualification Professionnelle
- Autre qualification (ex : reconnaissance CCN)



**94%**  
de réussite  
à l'examen

**340 heures**  
de formation (en moyenne par ETP)

## SORTIES



**72%**  
des parcours dans  
un Geiq permettent  
l'acquisition d'une qualification