

# LES GEIQ DANS LES DROM

## 6 GEIQ - 8 IMPLANTATIONS

**296 847**

Heures de mise à disposition

**13**

Salariés permanents

**4 165 381 €**

CA issu de la mise à disposition

**69 517**

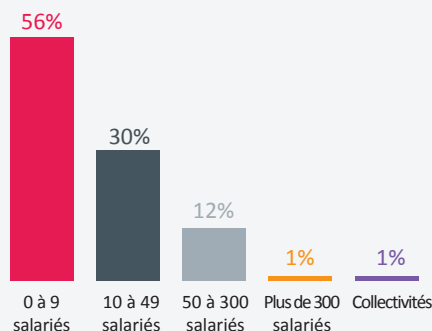
Heures de formation

## ENTREPRISES

RÉPARTITION DES ENTREPRISES SELON LEUR EFFECTIF

**139**

entreprises adhérentes

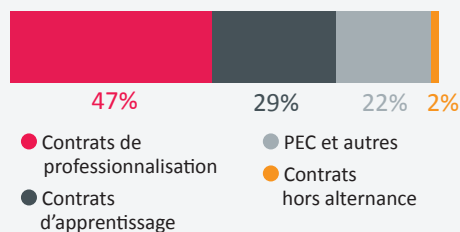


## CONTRATS

RÉPARTITION DES CONTRATS

**261**

contrats signés en 2021



**468**  
Contrats gérés en 2021

**308 jours**  
C'est la durée moyenne d'un contrat

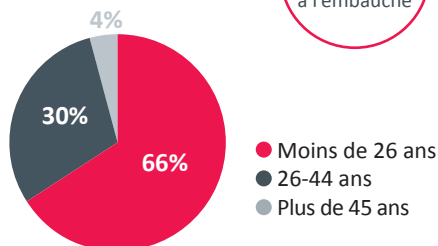
**8%**  
C'est le taux de rupture des parcours

## SALARIÉS

RÉPARTITION DES SALARIÉS PAR ÂGE

**25 ans**

d'âge moyen à l'embauche



**80%**  
hommes



**20%**  
femmes

**242**  
salariés embauchés en 2021

**417**  
salariés en parcours en 2021

## CARACTÉRISTIQUES DES SALARIÉS EMBAUCHÉS\*

Bénéficiaires de minima sociaux	7
Personnes bénéficiant du statut de la protection internationale	1
Personnes bénéficiant ou sortant d'un dispositif d'insertion	81
Jeunes de moins de 26 ans sans qualification	113
Demandeurs d'emploi de 45 ans et plus	12
Personnes éloignées du marché du travail (>1 an)	106
Personnes en reconversion professionnelle contrainte	2
Personnes en situation de handicap	2
Personnes issues de quartiers ou zones prioritaires	98
Personnes sortant de prison ou sous main de justice	1

**91%**

de public  
prioritaire

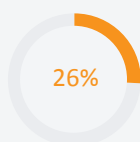
*\*Certains salariés  
peuvent présenter  
plusieurs critères*

## FORMATIONS

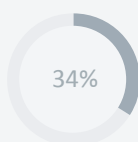
### NIVEAUX DE FORMATION DES SALARIÉS EMBAUCHÉS



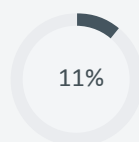
Sans  
qualification



Niveau 3

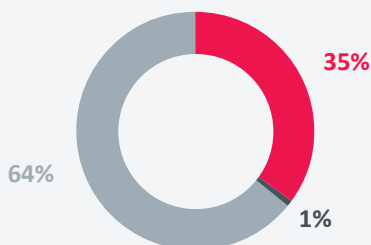


Niveau 4



Niveau 5  
et plus

### RÉPARTITION DES QUALIFICATIONS OBTENUES



- Diplôme d'État / Diplôme / Titre
- Certificat de Qualification Professionnelle
- Autre qualification (ex : reconnaissance CCN)



**94%**  
de réussite  
à l'examen

**381 heures**

de formation (en moyenne par ETP)

## SORTIES



**73%**

des parcours dans  
un Geiq permettent  
l'acquisition d'une qualification