



LES GEIQ EN ÎLE-DE-FRANCE

8 GEIQ - 11 IMPLANTATIONS

258 124

Heures de mise
à disposition

25

Salariés
permanents

5 598 046 €

CA issu de la mise à
disposition

83 734

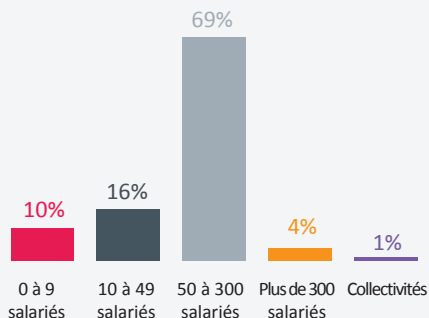
Heures
de formation

ENTREPRISES

RÉPARTITION DES
ENTREPRISES SELON
LEUR EFFECTIF

248

entreprises
adhérentes

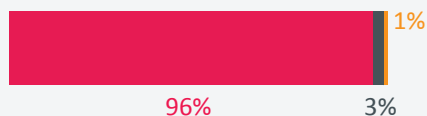


CONTRATS

RÉPARTITION DES
CONTRATS

490

contrats
signés en
2021



- Contrats de professionnalisation
- Contrats d'apprentissage
- PEC et autres
- Contrats hors alternance

661

Contrats gérés
en 2021

335 jours

C'est la durée
moyenne d'un
contrat

13%

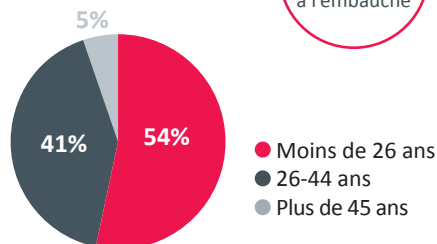
C'est le taux
de rupture des
parcours

SALARIÉS

RÉPARTITION DES
SALARIÉS PAR ÂGE

29 ans

d'âge moyen
à l'embauche



- Moins de 26 ans
- 26-44 ans
- Plus de 45 ans



56%
hommes



44%
femmes

487

salariés
embauchés
en 2021

654

salariés en
parcours en
2021

CARACTÉRISTIQUES DES SALARIÉS EMBAUCHÉS*

Bénéficiaires de minima sociaux	49
Personnes bénéficiant du statut de la protection internationale	17
Personnes bénéficiant ou sortant d'un dispositif d'insertion	9
Jeunes de moins de 26 ans sans qualification	164
Demandeurs d'emploi de 45 ans et plus	28
Personnes éloignées du marché du travail (>1 an)	75
Personnes en reconversion professionnelle contrainte	2
Personnes en situation de handicap	9
Personnes issues de quartiers ou zones prioritaires	94
Personnes sortant de prison ou sous main de justice	1

70%

de public
prioritaire

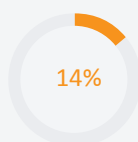
**Certains salariés
peuvent présenter
plusieurs critères*

FORMATIONS

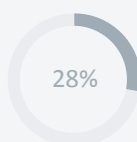
NIVEAUX DE FORMATION DES SALARIÉS EMBAUCHÉS



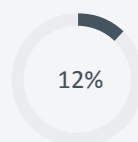
Sans
qualification



Niveau 3

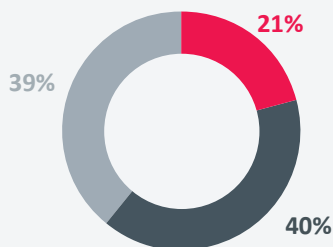


Niveau 4



Niveau 5
et plus

RÉPARTITION DES QUALIFICATIONS OBTENUES



- Diplôme d'État / Diplôme / Titre
- Certificat de Qualification Professionnelle
- Autre qualification (ex : reconnaissance CCN)



94%
de réussite
à l'examen

464 heures

de formation (en moyenne par ETP)

SORTIES



67%

des parcours dans
un Geiq permettent
l'acquisition d'une qualification