



LES GEIQ EN FRANCE

196 GEIQ - 320 IMPLANTATIONS

7 981 997

Heures de mise à disposition

599

Salariés permanents

143 898 468 €

CA issu de la mise à disposition

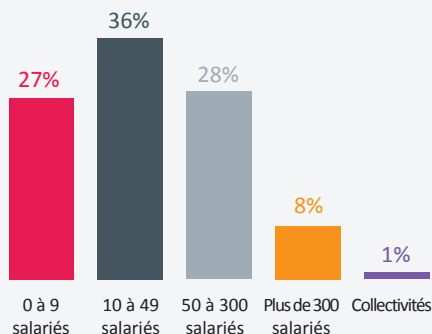
2 617 881

Heures de formation

ENTREPRISES

RÉPARTITION DES ENTREPRISES SELON LEUR EFFECTIF

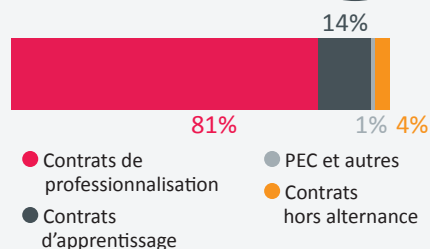
7 405 entreprises adhérentes **+7%**



CONTRATS

RÉPARTITION DES CONTRATS

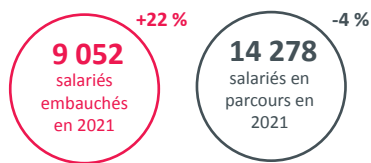
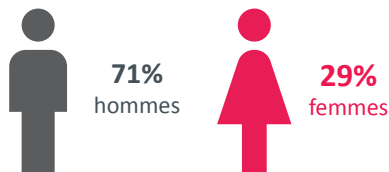
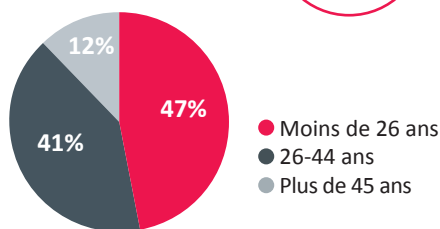
9 348 contrats signés en 2021 **+20%**



SALARIÉS

RÉPARTITION DES SALARIÉS PAR ÂGE

30 ans d'âge moyen à l'embauche



CARACTÉRISTIQUES DES SALARIÉS EMBAUCHÉS*

Bénéficiaires de minima sociaux	966
Personnes bénéficiant du statut de la protection internationale	352
Personnes bénéficiant ou sortant d'un dispositif d'insertion	790
Jeunes de moins de 26 ans sans qualification	3 067
Demandeurs d'emploi de 45 ans et plus	1 145
Personnes éloignées du marché du travail (>1 an)	2 849
Personnes en reconversion professionnelle contrainte	398
Personnes en situation de handicap	483
Personnes issues de quartiers ou zones prioritaires	1 732
Personnes sortant de prison ou sous main de justice	64

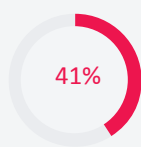
83%

de public
prioritaire

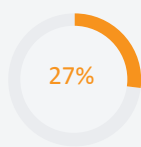
**Certains salariés
peuvent présenter
plusieurs critères*

FORMATIONS

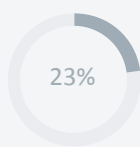
NIVEAUX DE FORMATION DES SALARIÉS EMBAUCHÉS



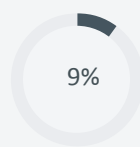
Sans
qualification



Niveau 3

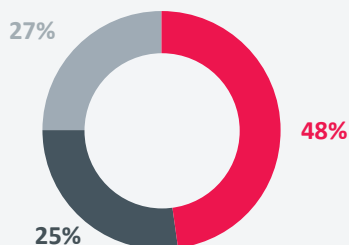


Niveau 4



Niveau 5
et plus

RÉPARTITION DES QUALIFICATIONS OBTENUES



- Diplôme d'État / Diplôme / Titre
- Certificat de Qualification Professionnelle
- Autre qualification (ex : reconnaissance CCN)



93%
de réussite
à l'examen

381 heures

de formation (en moyenne par ETP)

SORTIES



68%

des parcours dans
un Geiq permettent
l'acquisition d'une qualification