



# LES GEIQ EN FRANCE

## 206 GEIQ - 344 IMPLANTATIONS

**8 774 030**

Heures de mise  
à disposition

**664**

Salariés  
permanents

**167 046 931 €**

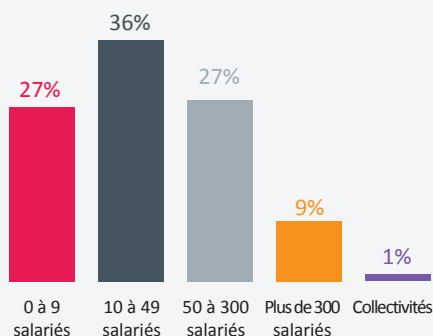
CA issu de la mise à  
disposition

**2 853 512**

Heures  
de formation

## ENTREPRISES

### RÉPARTITION DES ENTREPRISES SELON LEUR EFFECTIF

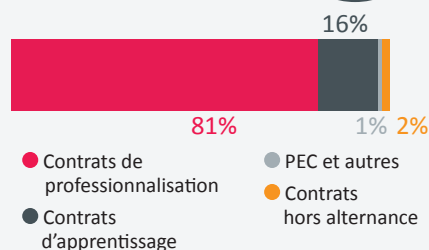


**7 749**  
entreprises  
adhérentes

+5%

## CONTRATS

### RÉPARTITION DES CONTRATS



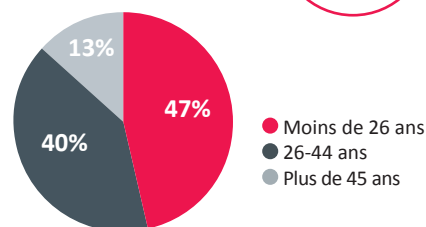
**9 664**  
contrats  
signés en  
2022

+3%

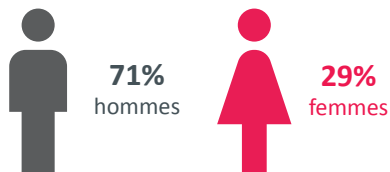


## SALARIÉS

### RÉPARTITION DES SALARIÉS PAR ÂGE



**30 ans**  
d'âge moyen  
à l'embauche



## CARACTÉRISTIQUES DES SALARIÉS EMBAUCHÉS\*

Demandeurs d'emploi de longue durée	2 913
Bénéficiaires de minima sociaux	695
Jeunes de moins de 26 ans	3 422
Demandeurs d'emploi de 45 ans et plus	1 288
Autres difficultés sociales (parent isolé, maîtrise de la langue française, mobilité, logement, sortant de l'ASE...)	675
Personnes en situation de handicap	521
Personnes sortant de prison ou sous main de justice	56
Personnes bénéficiant du statut de la protection internationale	600
Personnes issues de quartier ou zone prioritaire	2 173
Personnes bénéficiant ou sortant d'un dispositif d'insertion	866
Personnes en reconversion professionnelle contrainte	207

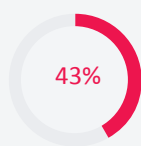
**85%**

de public prioritaire

*\*Certains salariés peuvent présenter plusieurs critères*

## FORMATIONS

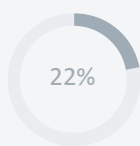
### NIVEAUX DE FORMATION DES SALARIÉS EMBAUCHÉS



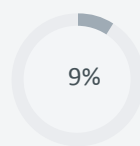
Sans qualification



Niveau 3

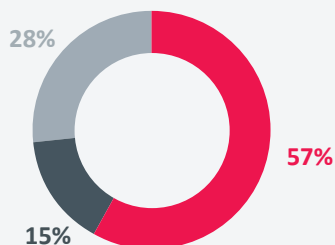


Niveau 4



Niveau 5 et plus

### RÉPARTITION DES QUALIFICATIONS OBTENUES



- Diplôme d'État / Diplôme / Titre
- Certificat de Qualification Professionnelle
- Autre qualification (ex : reconnaissance CCN)



**91%**

de réussite à l'examen

**390 heures**

de formation (en moyenne par ETP)

## SORTIES



**70%**

des parcours dans un Geiq permettent l'acquisition d'une qualification